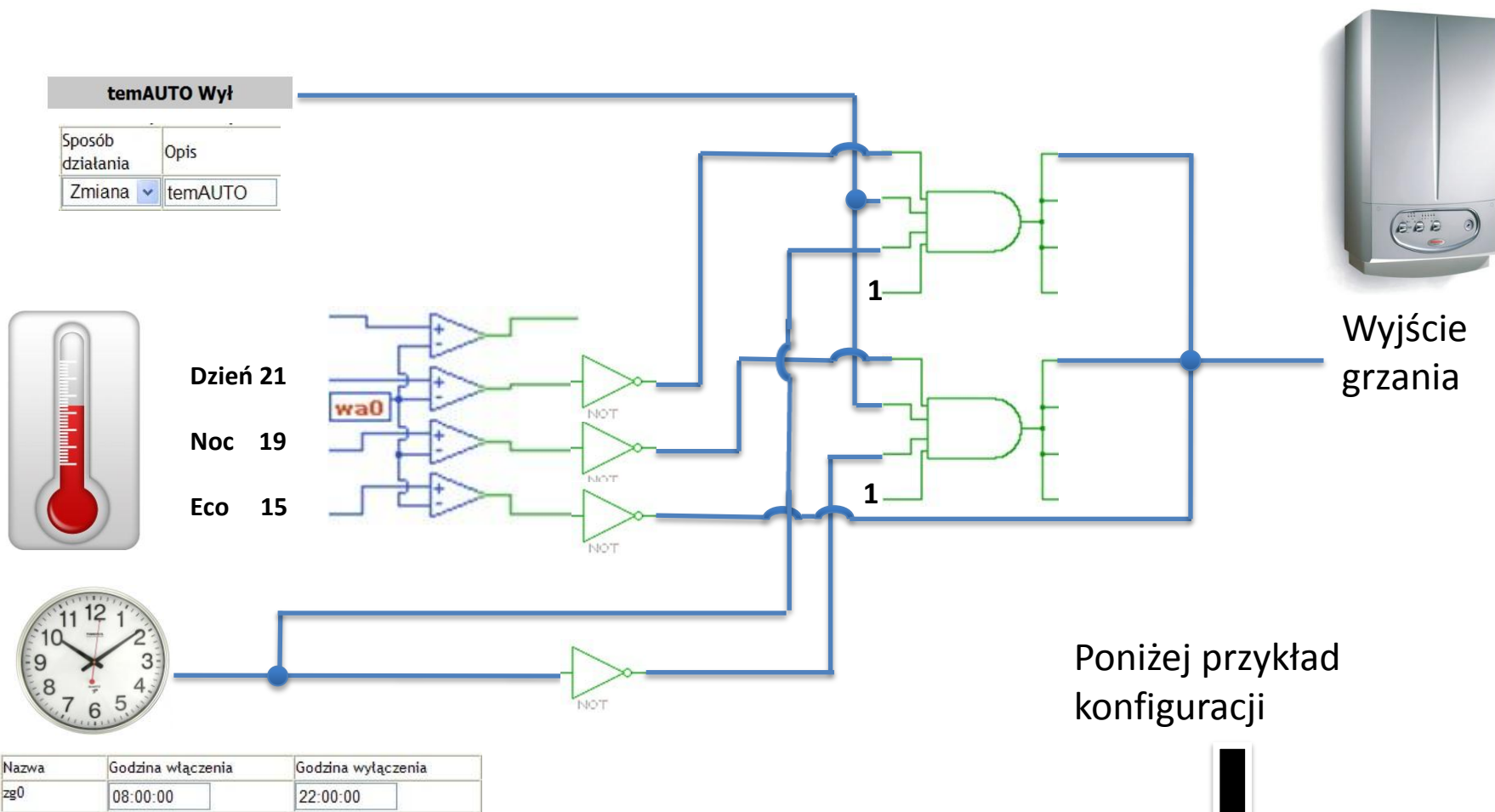


Przykładowa konfiguracja sterowania temperaturą (trzy strefy) dzień/noc/eco .

Działanie:

Praca dzień /noc według ustawień zegara

Wyłączenie automatu – przejście na temperaturę eco. (np. wyjazd itp.)



temAUTO Wł	kl1 Wyl	kl2 Wyl	kl3 Wyl
kl4 Wyl	kl5 Wyl	kl6 Wyl	kl7 Wyl
kl8 Wyl	kl9 Wyl	klA Wyl	klB Wyl
klC Wyl	klD Wyl	klE Wyl	klF Wyl
klG Wyl	klH Wyl	klI Wyl	klJ Wyl
klK Wyl	klL Wyl	klM Wyl	klN Wyl
klO Wyl	klP Wyl	klQ Wyl	klR Wyl
klS Wyl	klT Wyl	klU Wyl	klV Wyl

OgrzewON 		ww1 		ww2 		ww3 	
Porty	Stan	Porty	Stan	Porty	Stan	Porty	Stan
ww4		wwC		wwK		wwS	
ww5		wwD		wwL		wwT	
ww6		wwE		wwM		wwU	
ww7		wwF		wwN		wwV	
ww8		wwG		wwO		wwW	
ww9		wwH		wwP		wwX	
wwA		wwI		wwQ		wwY	
wwB		wwJ		wwR		wwZ	

Komunikaty

Sterbox klawisze ekranowe

Sterownik wersja X

Nazwa: TEST_1

IP: 192.168.0.178

Czas: 2014-01-17 17:16:35 Pią

Ustawienia klawiszy ekranowych

Nazwa	Sposób działania	Opis	Powiązanie	
kl0	Zmiana ▼	temAUTO	auto	Zapisz
kl1	Zmiana ▼	kl1	ww1	Zapisz
kl2	Zmiana ▼	kl2	ww2	Zapisz
kl3	Zmiana ▼	kl3	ww3	Zapisz

Sterbox ustawienia portów

Sterownik wersja X

Nazwa: TEST_1

IP: 192.168.0.178

Czas: 2014-01-17 17:16:11 Pią

Ustawienia portów

Nazwa	Stan aktywny 1	Tylko wejście	Opis	Powiązanie	
ww0	<input type="checkbox"/>	<input type="checkbox"/>	OgrzewON	startem	Zapisz
ww1	<input type="checkbox"/>	<input type="checkbox"/>	ww1	ww1	Zapisz
ww2	<input type="checkbox"/>	<input type="checkbox"/>	ww2	ww2	Zapisz
ww3	<input type="checkbox"/>	<input type="checkbox"/>	ww3	ww3	Zapisz
ww4	<input type="checkbox"/>	<input type="checkbox"/>	ww4	ww4	Zapisz
ww5	<input type="checkbox"/>	<input type="checkbox"/>	ww5	ww5	Zapisz
ww6	<input type="checkbox"/>	<input type="checkbox"/>	ww6	ww6	Zapisz


Histeresa dla komparatorów

Skrybka ustawienia wejścia analogowe

Sterownik wersja X Nazwa: TEST_1 IP: 192.168.0.178 Czas: 2014-01-17 17:16:50 Pią

Przetwarzanie analogowo - cyfrowe

Nazwa	Histeresa	Pomnóż	Dodaj	Ustaw	Skasuj	Wyślij wartość do	Powiązanie
wa0	0,5000	100,0000	0,0000	0,0000 <input type="text"/>	0,0000 <input type="text"/>	21,9700 <input type="text"/>	<input type="text"/>
wa1	0,0000	100,0000	-51,5000	0,0000 <input type="text"/>	0,0000 <input type="text"/>	21,6400 <input type="text"/>	<input type="text"/>
wa2	0,0000	1,0000	0,0000	0,0000 <input type="text"/>	0,0000 <input type="text"/>	1,1925 <input type="text"/>	<input type="text"/>

Zapisz 

[Wróć](#)

Tutaj możemy wprowadzić korektę temperatury

Sterbox ustawienia zegarów

Sterownik wersja X

Nazwa: TEST_1

IP: 192.168.0.178

Czas: 2014-01-21 18:49:19 Wto

Nazwa	Godzina włączenia	Godzina wyłączenia	Dni tygodnia	Dni miesiąca	Miesiące	Powiązanie	
zg0	08:00:00	22:00:00	ustaw	ustaw	ustaw	tzegar	<input type="button" value="Zapisz"/>
zg1	00:00:00	00:00:00					<input type="button" value="Zapisz"/>

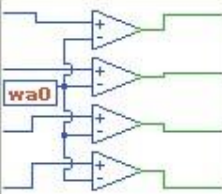
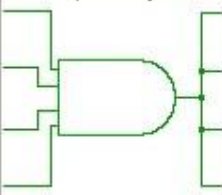
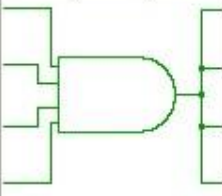
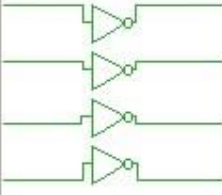

Sterbox makrocele

Sterownik wersja X

Nazwa: TEST_1

IP: 192.168.0.178

Czas: 2014-01-21 17:49:47 Wto

Nazwa	Funkcja	Wejścia lub wyjścia		Wyjście	
mc0	WA0 4 x COMP <input type="button" value="v"/>	<input type="text"/> <input type="text" value="21"/> <input type="text" value="19"/> <input type="text" value="15"/>		<input type="text"/> <input type="text" value="stdzien"/> <input type="text" value="stnoc"/> <input type="text" value="steco"/>	<input type="button" value="Zapisz"/>
mc1	AND <input type="button" value="v"/>	<input type="text" value="tdzien"/> <input type="text" value="tzegar"/> <input type="text" value="1"/> <input type="text" value="auto"/>		<input type="text" value="starttem"/> <input type="text"/> <input type="text"/> <input type="text"/>	<input type="button" value="Zapisz"/>
mc2	AND <input type="button" value="v"/>	<input type="text" value="tnoc"/> <input type="text" value="ntzegar"/> <input type="text" value="1"/> <input type="text" value="auto"/>		<input type="text" value="starttem"/> <input type="text"/> <input type="text"/> <input type="text"/>	<input type="button" value="Zapisz"/>
mc3	4 x NOT <input type="button" value="v"/>	<input type="text" value="stdzien"/> <input type="text" value="stnoc"/> <input type="text" value="steco"/> <input type="text" value="tzegar"/>		<input type="text" value="tdzien"/> <input type="text" value="tnoc"/> <input type="text" value="starttem"/> <input type="text" value="ntzegar"/>	<input type="button" value="Zapisz"/>
mc4	OR <input type="button" value="v"/>	<input type="text"/> <input type="text"/>		<input type="text"/> <input type="text"/>	<input type="button" value="Zapisz"/>